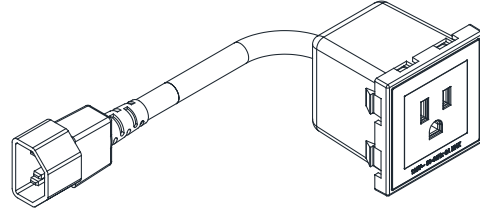


Flex55 AC 101 US Power Module • Guide

The Flex55 AC 101 US power module features one unswitched AC power outlet. It can be mounted in Flex55 systems such as the SMB 210 Series with Flex55 100 Mounting Kits.

Electrical rating: 120V~, 50-60Hz, 6A MAX



SAVE THESE INSTRUCTIONS / CONSERVEZ CES CONSIGNES

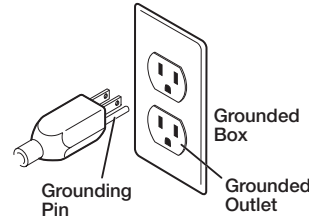
IMPORTANT SAFETY INSTRUCTIONS / INSTRUCTIONS DE SÉCURITÉ IMPORTANTES

This product is for use on a nominal 120-volt circuit and has a grounding plug that looks like the plug configuration illustrated in the figure at the right. Make sure that the product is connected to an outlet/mating receptacle having the same configuration as the plug. No adapter should be used with this product.

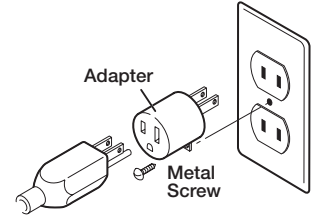
When using an electrical furnishing, basic precautions should always be followed, including the following:

Lors de l'utilisation d'un appareil électrique, des précautions de base doivent toujours être respectées, y compris les suivantes :

- Read all instructions before using (this furnishing).
- Lire toutes les consignes avant d'utiliser (cet appareil).



CORRECT



INCORRECT

NOTE: See the safety notifications on the back of this guide.

DANGER:

1. To reduce the risk of electric shock: Always unplug this furnishing from the electrical outlet before cleaning.
Afin de réduire le risque de décharge électrique : Toujours débrancher cet appareil de la prise électrique avant tout entretien.

WARNING: To reduce the risk of burns, fire, electric shock, or injury to persons:

AVERTISSEMENT : Afin d'éviter les risques de brûlures, d'incendie, de décharge électrique, ou de dommage corporel :

1. Unplug from outlet before putting on or taking off parts.
Débrancher l'appareil de la prise avant d'intégrer ou de retirer des composants.
2. Use this furnishing only for its intended use as described in these instructions. Do not use attachments not recommended by the manufacturer.
Utiliser cet appareil pour son usage prévu, en respectant à la lettre les présentes consignes. Ne pas utiliser d'accessoire non recommandé par le fabricant.
3. Never operate this furnishing if it has a damaged cord or plug, if it is not working properly, if it has been dropped or damaged, or dropped into water.
Return the furnishing to a service center for examination and repair.
Ne pas utiliser l'appareil si la fiche ou le cordon est endommagé, s'il ne fonctionne pas comme prévu, s'il est endommagé, ou s'il est tombé par terre ou dans l'eau. Retourner l'appareil au point de service pour inspection et réparation.
4. Keep the cord away from heated surfaces.
Tenir le cordon éloigné des surfaces chaudes.
5. Never drop or insert any object into any opening.
Ne pas placer ni insérer d'objet dans une ouverture.
6. Do not use outdoors.
Ne pas utiliser en extérieur.
7. To disconnect, turn all controls to the off position, then remove plug from outlet.
Désactiver toutes les commandes avant de déconnecter l'appareil, puis débrancher la fiche de la prise électrique.

“WARNING: Risk of Electric Shock - Connect this furnishing to a properly grounded outlet only. See Grounding Instructions.”

« AVERTISSEMENT : risque de décharge électrique - Connecter cet appareil uniquement à une prise correctement mise à la terre. Voir Consignes de mise à la terre. »

8. For loading, always put heavier items at the bottom and not near the top in order to help prevent the possibility of the furnishing tipping over.
Pour le chargement, les objets les plus lourds doivent toujours être placés dans la partie inférieure du mobilier, et non dans la partie supérieure, afin d'éviter tout risque de basculement du mobilier.